

FiiO

INSTRUKCJA OBSŁUGI
Słuchawki douszne Bluetooth
FiiO EW1 JADEAUDIO



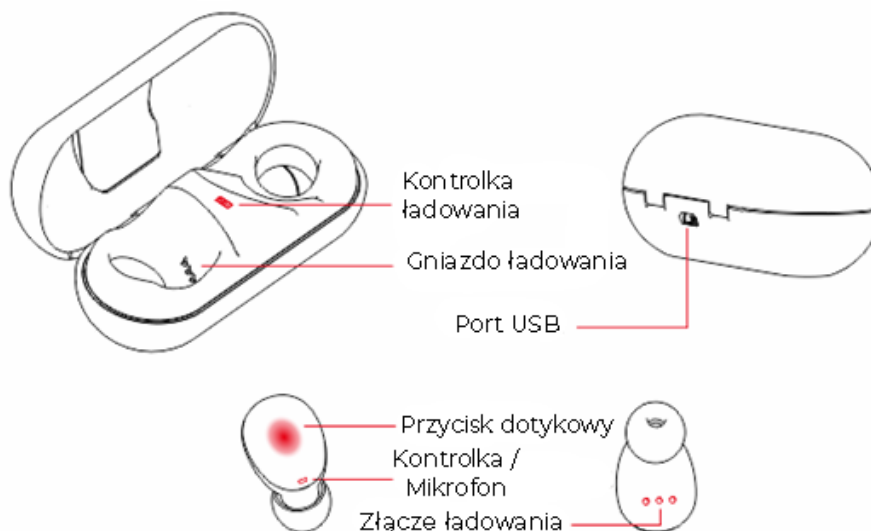
www.fiiio.pl

V1.0

Środki ostrożności

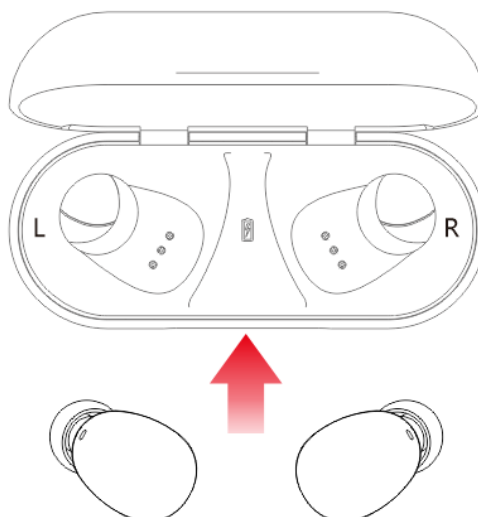
1. Stosuj odpowiedni poziom głośności aby chronić słuch.
2. Nie używaj i nie przechowuj słuchawek w skrajnie wilgotnym otoczeniu.
3. Dla własnego bezpieczeństwa nie używaj słuchawek w niebezpiecznym środowisku.
4. Nie przechowuj słuchawek w ekstremalnych warunkach termicznych.
5. Nie używaj słuchawek w otoczeniu silnego pola magnetycznego przez długi czas.
6. Nie należy demontować słuchawek, nieautoryzowane naprawy unieważniają gwarancję.
7. Używaj słuchawek zgodnie z ich przeznaczeniem.
8. Uszkodzenia osłon, gąbek, wtyków i przewodów i innych części słuchawek nie podlegają gwarancji.
9. Podczas odstuchu nigdy nie prowadź pojazdów mechanicznych oraz nie obsługuj maszyn i narzędzi mechanicznych, ponieważ może to doprowadzić do trwałego uszczerbku na zdrowiu.
10. Zaleca się ładowanie urządzenia za pomocą standardowej ładowarki 5V lub ładowarki 500mA lub więcej.
11. Bezprzewodowa technologia Bluetooth ma zasięg roboczy 10 metrów. Na zasięg transmisji mają wpływ przeszkody (ludzie, metalowe przedmioty, ściany, itp.) lub środowisko elektromagnetyczne, wówczas może wystąpić szum lub utrata dźwięku.

Oznaczenie przycisków i portów / objaśnienie działania

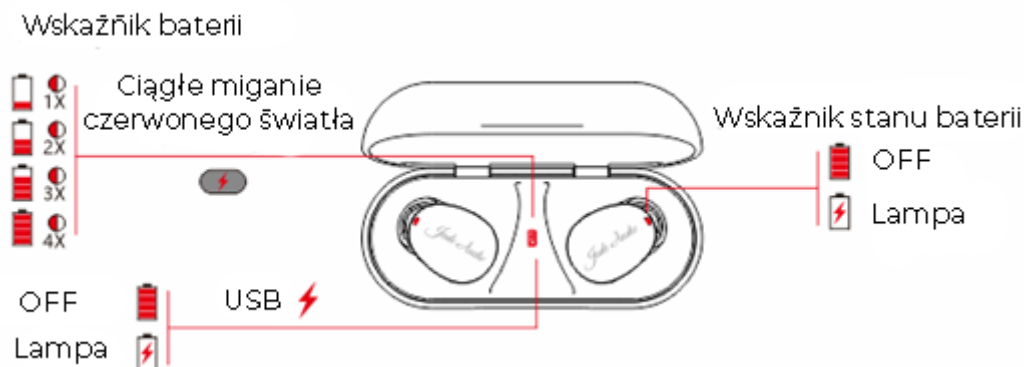


Instrukcja ładowania

Ustaw lewą (L) i prawą[®] stronę wkładek dousznych w odpowiednim położeniu pojemnika ładującego słuchawki, a pojemnik ładujący automatycznie ładuje słuchawki.



Wskaźnik baterii



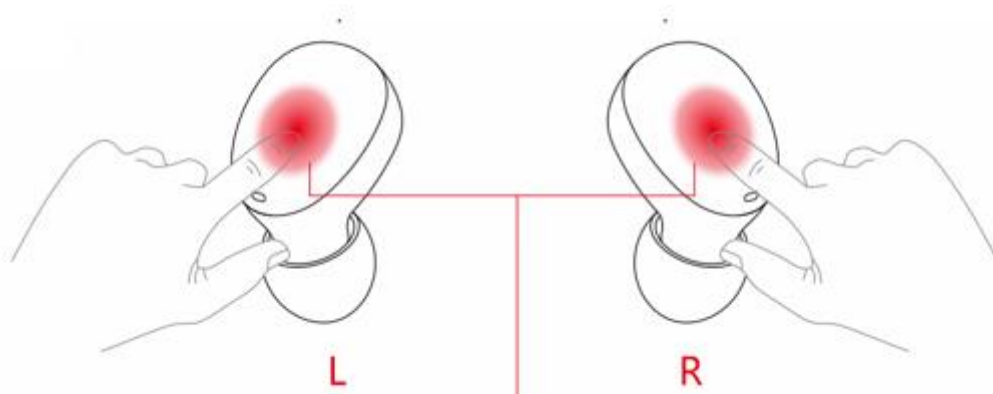
Parowanie TWS

Używając go po raz pierwszy lub po wyczyszczeniu rekordu parowania, słuchawki automatycznie uruchomią się po wyjęciu ze skrzynki ładującej i automatycznie sparują lewą (L) i prawą (R) stronę. Po około 2 sekundach słuchawki automatycznie się połączą, a czerwone i niebieskie wskaźniki po prawej stronie słuchawki będą migać naprzemiennie. W tym momencie włącz bluetooth w swoim telefonie, aby wyszukać JadeAudio EW1 lub JadeAudio EW1 R i połączyć.

Uwagi

1. Włóż wkładki z powrotem do skrzynki ładującej, a one automatycznie się wyłączą.
2. Gdy TWS zostanie sparowany po raz pierwszy lub zapis parowania zostanie wyczyszczony, słuchawki należy sparować bez przeszkód na 20 cm.

Gdy jest włączony, przytrzymaj przycisk po obu stronach przez około 5 sekund, aż czerwone i niebieskie światła zaczną migać naprzemiennie, aby przejść do trybu parowania.

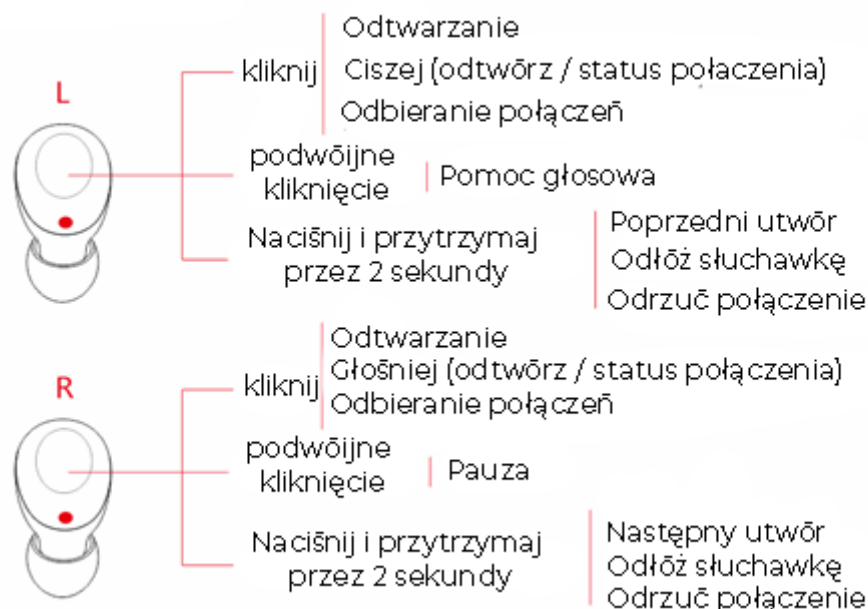


Przytrzymaj przycisk po obu stronach przez około 5 sekund, aby wymusić parowanie prawej i lewej słuchawki dousznej.

Ponownie połącz: po wyjęciu słuchawki ze skrzynki ładującej automatycznie uruchomi się i automatycznie sparuje lewą (L) i prawą (R) stronę. Po około 2 sekundach słuchawki automatycznie połączą się i ponownie połączą z ostatnim podłączonym urządzeniem.

Wyczyść parowanie: Naciśnij przycisk przez około 8 sekund, po sygnale dźwiękowym zaświeci się czerwone i niebieskie światło. Następnie kliknij dwukrotnie przycisk, a niebieskie światło miga, aby wyczyścić zapis parowania (musisz wyczyścić zapis parowania lewej i prawej strony razem).

Działanie przycisków



Uwaga: Usłyszysz sygnał dźwiękowy, jeśli funkcja zostanie pomyślnie uruchomiona (z wyłączeniem funkcji zwiększenia / zmniejszenia głośności).

W zestawie

- 1 szt słuchawki FiiO EW1
- 1 szt ładowarka
- 1 szt kabel USB
- 3 szt końcówki na uszy
- 1 szt instrukcja obsługi

Specyfikacja

- Impedancja: 16 Ohm
- USB: Micro
- Bluetooth kodek: aptX
- Łączność radiowa: Bluetooth 5.0 (zakres częstotliwości: 20 – 20KHz) 2.4GHz
- Bateria: litowo-polimerowa (stacja dokująca wbudowana 420 mAh); (słuchawki 2x 551213 – 3,7V – 45mAh – 0,18wH)
- Czas pracy: do 21 godzin
- Czas ładowania: ok 2 godzin
- Opakowanie z produktem wymiary i waga: 99x99x51 mm / 147,2g
- Waga słuchawek: 2x 4.3g

Deklaracja zgodności UE



Niniejszym Producent: Guangzhou FiiO Electronics Technology Co., Ltd, oświadcza, że to urządzenie spełnia zasadnicze wymagania i inne stosowne przepisy dyrektywy 2014/53/EU, 2011/65/EU

Właściwa utylizacja i recykling odpadów



Symbol przekreślonego kontenera na odpady umieszczony na sprzęcie oznacza, że zużyty sprzęt nie należy umieszczać w pojemnikach łącznie z innymi odpadami. Składniki niebezpieczne zawarte w sprzęcie elektronicznym mogą powodować długo utrzymujące się niekorzystne zmiany w środowisku naturalnym, jak również działać szkodliwie na zdrowie ludzkie.

Użytkownik, który zamierza pozbyć się zużytego urządzenia ma obowiązek przekazania go zbierającemu zużyty sprzęt. Kupujący nowy sprzęt, stary, tego samego rodzaju i pełniący te same funkcje można przekazać sprzedawcy. Zużyty sprzęt można również przekazać do punktów zbierania, których adresy dostępne są na stronach internetowych gmin lub w siedzibach urzędów.

Gospodarstwo domowe pełni bardzo ważną rolę w prawidłowym zagospodarowaniu odpadów sprzętu elektrycznego i elektronicznego. Przekazanie zużytego sprzętu elektrycznego i elektronicznego do punktów zbierania przyczynia się do ponownego użycia recyklingu bądź odzysku sprzętu i ochrony środowiska naturalnego.

Jeżeli produkt posiada baterie, to niniejsze oznaczenie na baterii, instrukcji obsługi lub opakowaniu oznacza, że po upływie okresu użytkowania baterie, w które wyposażony był dany produkt, nie mogą zostać usunięte wraz z innymi odpadami pochodzącymi z gospodarstw domowych i należy przekazać do odpowiednio do tego przeznaczonego pojemnikach lub punktach zbierania odpadów

Wyprodukowano w Chinach.

Producent: Producent: Guangzhou FiiO Electronics Technology Co., Ltd.

2/F, F Building, Hougang Industrial Zone, Shigang Village, Huangshi

West Road, Baiyun District, Guangzhou City, 510430, China.

PHONE/+:+86-20-62679040;FAX: +86-20-62679042

E-mail: support@fii.net Website: <http://www.fii.net>

IMPORTER: MIP sp. z o. o.


Al. Komisji Edukacji Narodowej 36/112B, 02-797 Warszawa.

www.mip.bz

Aktualny kontakt do serwisu znajduje się na stronie www.fii.pl

© Wszelkie prawa zastrzeżone. Tłumaczenie i opracowanie na język polski MIP.

v1.0#IA6



广州飞傲电子科技有限公司
FiiO Electronics Technology Co., Ltd.

EU DECLARATION OF CONFORMITY

We, the undersigned manufacturer

Guangzhou FiiO Electronics Technology Co., Ltd.

2/F, F Building, Hougang Industrial Zone, Shigang Village, Huangshi West Road,
Baiyun District, Guangzhou, 510430 China.

hereby declare under our sole responsibility that the product(s):

Type of Equipment : **TWS Bluetooth Headset**
Model Name (Code): **EW1 (5570049)**
Trademark : **JADEAUDIO**

is in accordance with the following Directive(s):

ROHS 2011/65/EU*
RED 2014/53/EU

and is designed and manufactured with application of the harmonized standards:

EN 50581:2012
EN 62479:2010, EN 60950-1:2006+A11:2009+A1:2010+A12:2011:A2:2013,
EN 50332-1:2013, Draft EN 301 489-1 V2.2.0, Draft EN 301 489-17 V3.2.0,
EN 300 328 B2.1.1

Detailed specification of the tested product shown in the test report(s) in certificate(s):

AGC01082181207E0


Quality Assurance: The manufacturing organisation is certified according to ISO 9001 : 2008.

I the undersigned, hereby declare that this declaration of conformity is issued under the sole responsibility of the manufacturer.

Signed for and on behalf of: Guangzhou FiiO Electronics Technology Co., Ltd.


signature


Printed Name Lei Wei (魏磊)
Function Manager
Place and Date of issue Guangzhou, Mar. 20, 2019



* The object of the declaration described above is in conformity with Directive 2011/65/EU of the European Parliament and of the Council of 8 June 2011 on the restriction of the use of certain hazardous substances in electrical and electronic equipment (ROHS) and Commission Delegated Directive (EU) 2015/863 amending Annex II to Directive 2011/65/EU of the European Parliament and of the Council as regards the list of restricted substances

Reference Number: EW1.AGC01082181207E0.20190320