

# TAKSTAR

INSTRUKCJA OBSŁUGI

SŁUCHAWKI

Takstar DW1



## Środki ostrożności

1. Stosuj odpowiedni poziom głośności aby chronić słuch.
2. Nie używaj i nie przechowuj słuchawek w skrajnie wilgotnym otoczeniu.
3. Dla własnego bezpieczeństwa nie używaj słuchawek w niebezpiecznym środowisku.
4. Nie przechowuj słuchawek w ekstremalnych warunkach termicznych.
5. Nie używaj słuchawek w otoczeniu silnego pola magnetycznego przez długi czas.
6. Jeśli słuchawki nie są używane przez dłuższy czas odłącz je od źródła dźwięku
7. Nie należy demontować słuchawek, nieautoryzowane naprawy unieważniają gwarancję.
8. Używaj słuchawek zgodnie z ich przeznaczeniem.
9. Zabrudzone wydzieliną osłony przetworników (szczególnie dotyczy słuchawek dousznych i dokanałowych) można oczyścić. Jest to płatna usługa realizowana poza gwarancją.
10. Uszkodzone osłony, gąbki, wtyki i przewody oraz wiele innych części słuchawek można wymienić. Są to usługi płatne, realizowane poza gwarancją.
11. Podczas odsłuchu nigdy nie prowadź pojazdów mechanicznych oraz nie obsługuj maszyn i narzędzi mechanicznych, ponieważ może to doprowadzić do trwałego uszczerbku na zdrowiu.
12. Nie używaj słuchawek przy wysokim poziomie głośności przez długi czas, aby uniknąć utraty słuchu.

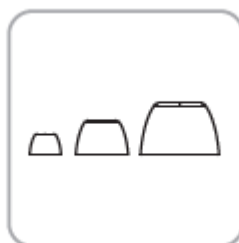


## Podstawowe zasady obsługi słuchawek

1. Podłącz słuchawki do gniazda słuchawkowego twojego zestawu HiFi, odtwarzacza, komputera lub innego urządzenia.
2. Nie przeciążaj słuchawek zbyt dużym poziomem sygnału. Może to spowodować trwałe uszkodzenie przetworników lub słuchu.
3. Zabrudzone wydzieliną osłony przetworników należy oczyszczać.
4. Uważaj, aby nie przerwać lub nie nadwyrężyć przewodów i wtyków. Tego rodzaju uszkodzenia nie kwalifikują się do naprawy gwarancyjnej.

## Zawartość zestawu

- 1 szt słuchawek
- 3 pary tipsów silikonowych
- 3 pary płetw słuchawkowych\*\*\*
- 1 szt kabel ładowania USB
- 1 szt instrukcja obsługi
- 1 szt torba przenośna
- 1 szt klips



## Drogi kliencie

Dziękujemy za zakup słuchawek dousznych Bluetooth Takstar DW1. Przed użyciem należy dokładnie przeczytać instrukcję obsługi i zachować ją do wglądu. W razie jakichkolwiek pytań lub sugestii, skontaktuj się z naszym lokalnym sprzedawcą.

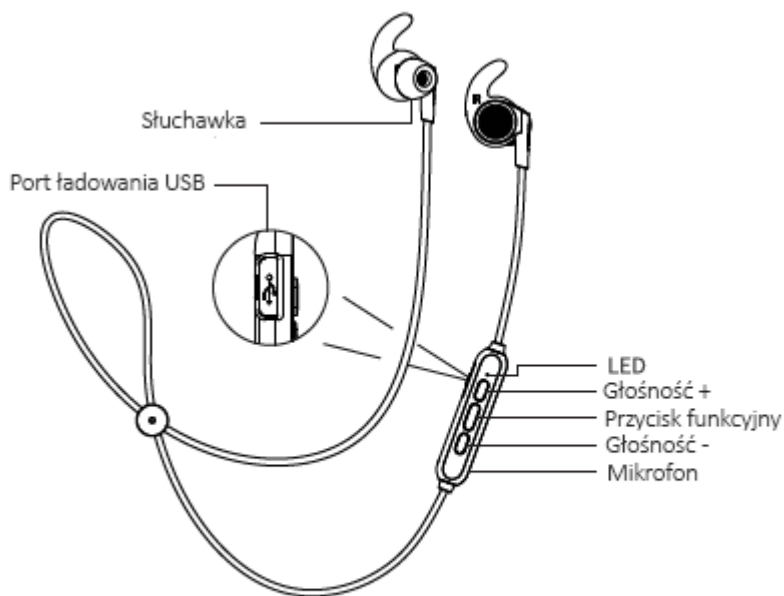
## FUNKCJE

- Wbudowany Bluetooth 4.1, niezawodna transmisja, wysoka zdolność przeciwzakłóceńowa.
- Obsługuje technologię kodeków Apt-X w celu odtwarzania muzyki wysokiej jakości.
- Wbudowany mikrofon z redukcją szumów zapewnia wysoką jakość komunikacji głosowej.
- Poziom ochrony IPX4 spełnia wymagania sportowe.
- Wiele ergonomicznych konstrukcji wkładek dousznych pasuje do różnych wymagań noszenia.
- Mocna absorpcja magnezu konstrukcji obudowy Al zapobiega zwijaniu i przesuwaniu się.

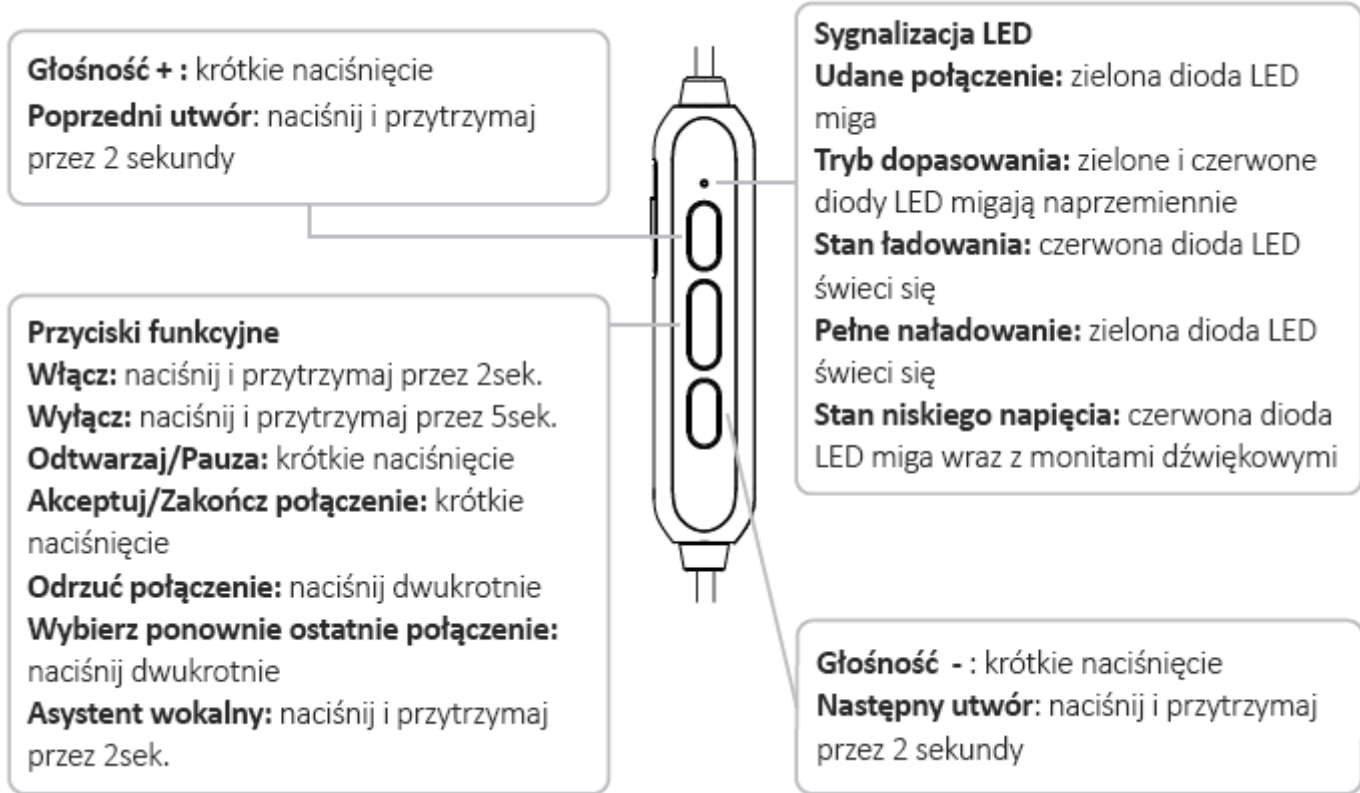
## OBSŁUGA URZĄDZENIA



Schemat noszenia



Schemat słuchawek



**Uwaga:** funkcje mogą się różnić w zależności od modelu i nie możemy zapewnić, że jest kompatybilny ze wszystkimi urządzeniami.

## PODŁĄCZANIE BLUETOOTH

1. Naciśnij i przytrzymaj przycisk funkcyjny przez 5 sekund w stanie wyłączenia, dioda LED słuchawek miga na przemian na czerwono i zielono naprzemiennie, a następnie przechodzi w tryb dopasowania.
2. Włącz przełącznik funkcji urządzenia, aby skanować znajdujące się w pobliżu urządzenia Bluetooth (telefon komórkowy, komputer, odtwarzacz).
3. Kliknij nową nazwę Bluetooth „Takstar DW1”, aby zakończyć dopasowanie, dioda LED słuchawek miga na zielono.

## Podłączanie dwóch urządzeń

(dopasowanie z dwoma urządzeniami Bluetooth jednocześnie)

1. Upewnij się, że słuchawki Bluetooth są połączone do pierwszego sprzętu.
2. Uruchom ponownie tryb dopasowania słuchawek Bluetooth, aby połączyć do drugiego urządzenia. Po pomyślnym dopasowaniu wybierz „TAKKSTAR DW1” na liście dopasowanych urządzeń pierwszego urządzenia, dla dwóch pasujących urządzeń jednocześnie.

## Uwaga

1. Po ponownym uruchomieniu, słuchawki automatycznie połączą się z ostatnim sprzętem, który został pomyślnie dopasowany. Nie ma potrzeby ponownego dopasowania.
2. Użytkownik musi ręcznie wybrać funkcję obsługi słuchawek (w prawym dolnym rogu urządzenia Port dopasowania Bluetooth, kliknij element w środku) dla niektórych urządzeń po pomyślnym dopasowaniu. Jeśli wersja Bluetooth urządzenia to 2.1 lub niższa, wpisz kod 0000, aby połączyć Bluetooth.
3. Połączenie ze słuchawkami Bluetooth zajmuje 120 sekund. Jeśli dopasowanie nie powiedzie się, spróbuj ponownie.
4. Słuchawki wyłączają się automatycznie po 5 minutach jeśli nie są połączone z urządzeniem.
5. Sparowane połączenie tego produktu jest ograniczone do 5 urządzeń. Jeśli nowe urządzenie wymaga podłączenia, zresetuj, aby usunąć sparowane urządzenia.
6. Jeśli zestaw słuchawkowy wymaga zresetowania, naciśnij jednocześnie przyciski głośności+ i głośności- przez 2 sekundy, aż dioda LED zacznie migać naprzemiennie na czerwono i zielono - reset zostanie zakończony po ponownym uruchomieniu słuchawek.

## PRAWIDŁOWE UŻYTKOWANIE

Podłączając słuchawki, najpierw zmniejsz głośność, a następnie zwiększ ją do odpowiedniego poziomu głośności. Zachowaj możliwie niski poziom głośności, jeśli chcesz zwiększyć głośność, zwiększaj stopniowo. Jeśli czujesz jakikolwiek dyskomfort w uszach, zaprzestań słuchania muzyki.

**Ostrzeżenie:** może dojść do uszkodzenia słuchu, gdy słuchawki są używane przy wysokim poziomie głośności przez dłuższy czas.

## Specyfikacja

- **Typ przetwornika:** dynamiczny
- **Pasma przenoszenia:** 20Hz ~ 20kHz
- **Łączność:** Bluetooth 4.1
- **Zakres częstotliwości:** 2402-2480MHz
- **Maksymalna emitowana moc radiowa:** 0,57 mW (EIRP-2,41 dBm)
- **Czułość:** 94.5 ± 3dBdB
- **Impedancja:** 32 Ohm
- **Moc wejściowa:** 5mW ~ 20mW
- **Czas odtwarzania:** około 10 godzin
- **Czas ładowania:** około 1.5 godziny
- **Bateria:** 2 szt wbudowane Li-Ion 10100, 60mAh, 0,222Wh, 3,7V; waga: 1,5g
- **Ładowanie:** złącze USB, DC 5V 1A
- **Średnica kabla:** 2.0mm
- **Waga:** ok 18g

## Deklaracja zgodności UE



Niniejszym Guangdong Takstar Electronic Co., Ltd., oświadcza, że to urządzenie spełnia zasadnicze wymogi i inne stosowne przepisy dyrektywy 2011/65/EU, 2014/53/EU.

## Właściwa utylizacja i recykling odpadów



Symbol przekreślonego kontenera na odpady umieszczany na sprzęcie oznacza, że zużytego sprzętu nie należy umieszczać w pojemnikach łącznie z innymi odpadami. Składniki niebezpieczne zawarte w sprzęcie elektronicznym mogą powodować długo utrzymujące się niekorzystne zmiany w środowisku naturalnym, jak również działać szkodliwie na zdrowie ludzkie.

Użytkownik, który zamierza pozbyć się zużytego urządzenia ma obowiązek przekazania go zbierającemu zużyty sprzęt. Kupujący nowy sprzęt, stary, tego samego rodzaju i pełniący te same funkcje można przekazać sprzedawcy. Zużyty sprzęt można również przekazać do punktów zbierania, których adresy dostępne są na stronach internetowych gmin lub w siedzibach urzędów.

Gospodarstwo domowe pełni bardzo ważną rolę w prawidłowym zagospodarowaniu odpadów sprzętu elektrycznego i elektronicznego. Przekazanie zużytego sprzętu elektrycznego i elektronicznego do punktów zbierania przyczynia się do ponownego użycia recyklingu bądź odzysku sprzętu i ochrony środowiska naturalnego.

Jeżeli produkt posiada baterie, to niniejsze oznaczenie na baterii, instrukcji obsługi lub opakowaniu oznacza, że po upływie okresu użytkowania baterie, w które wyposażony był dany produkt, nie mogą zostać usunięte wraz z innymi odpadami pochodzącymi z gospodarstw domowych i należy przekazać do odpowiednio do tego przeznaczonego pojemnikach lub punktach zbierania odpadów

Wyprodukowano w Chinach.

Producent: Guangdong Takstar Electronic Co., Ltd.

Dinggang, No.5 Team, Xialiao Village, Longxi Town, Boluo County, Huizhou City

www.takstar.com e-mail: sales@takstar.com, +86 752 6383644

IMPORTER: MIP sp. z o. o.

Al. Komisji Edukacji Narodowej 36/112B, 02-797 Warszawa.

Website: www.mip.bz


Aktualny kontakt do serwisu znajduje się na stronie [www.takstar.pl](http://www.takstar.pl)

© Wszelkie prawa zastrzeżone. Tłumaczenie i opracowanie na język polski MIP.

v1.0#190

**TAKSTAR®**

## EU DECLARATION OF CONFORMITY



We, the undersigned Manufacturer

**GUANGDONG TAKSTAR ELECTRONIC CO., LTD.**  
DINGGANG, GROUP, XIALIAO VILLAGE, LONGXI TOWN, BOLUO COUNTY,  
HUIZHOU CITY, GUANGDONG PROVINCE, P.R. CHINA

hereby declare under our sole responsibility that the product:

Trademark : **TAKSTAR**  
Model Name: **DW1 (black, red)**  
Type of Equipment : **In-ear Bluetooth Sport Headphone**

is in accordance with the following Directive's:

ROHS 2011/65/EU\*  
EMC 2014/53/EU

and is designed and manufactured with application of the harmonized standards:

EN 50581:2012

EN 62479:2010, EN 60950-1:2006+A11:2009+A1:2010+A12:2011:A2:2013,  
EN 50332-1:2013, Draft EN 301 489-1 v2.2.1, Draft EN 301 489-17 V2.2.0,  
EN 300 328 v2.1.1

Detailed specification of the tested product(s) shown in the test report(s) in certificate:

AGC01612190501E0

I the undersigned, hereby declare that this declaration of conformity is issued under the sole responsibility of the Manufacturer.

Signed for and on behalf of: GUANGDONG TAKSTAR ELECTRONIC CO., LTD.

Huizhou, Aug 21, 2019  
place and date of issue

Meng Renqing, R&D Manager  
name, function



*\* The object of the declaration described above is in conformity with Directive 2011/65/EU of the European Parliament and of the Council of 8 June 2011 on the restriction of the use of certain hazardous substances in electrical and electronic equipment (ROHS) and Commission Delegated Directive (EU) 2015/863 amending Annex II to Directive 2011/65/EU of the European Parliament and of the Council as regards the list of restricted substances*

Reference Number: HF580.AGC01612190501E0.20190821