



**INSTRUKCJA OBSŁUGI
SŁUCHAWKI NAUSZNE
CAMPFIRE AUDIO CASCADE**



www.campfireaudio.pl

V1.0

Ostrzeżenie!



Lekarze specjaliści ostrzegają przed długim, pozbawionym przerw słuchaniem muzyki, szczególnie na wysokim poziomie głośności! Jeśli wystąpi dzwonienie w uszach lub inne problemy ze słuchem, należy natychmiast zmniejszyć głośność lub przerwać odtwarzanie.

Środki ostrożności

1. Stosuj odpowiedni poziom głośności aby chronić słuch.
2. Nie używaj i nie przechowuj słuchawek w skrajnie wilgotnym otoczeniu.
3. Dla własnego bezpieczeństwa nie używaj słuchawek w niebezpiecznym środowisku.
4. Nie przechowuj słuchawek w ekstremalnych warunkach termicznych.
5. Nie używaj słuchawek w otoczeniu silnego pola magnetycznego przez długi czas.
6. Jeśli słuchawki nie są używane przez dłuższy czas odłącz je od źródła dźwięku
7. Nie należy demontować słuchawek, nieautoryzowane naprawy unieważniają gwarancję.
8. Używaj słuchawek zgodnie z ich przeznaczeniem.

Podstawowe zasady obsługi słuchawek

1. Podłącz słuchawki do gniazda słuchawkowego twojego zestawu Hi-Fi, odtwarzacza, komputera lub innego urządzenia.
2. Nie przeciążaj słuchawek zbyt dużym poziomem sygnału. Może to spowodować trwałe uszkodzenie przetworników lub słuchu.
3. Zabrudzone wydzieliną osłony przetworników należy oczyszczać.
4. Uważaj, aby nie przerwać lub nie nadwyrężyć przewodów i wtyków. Nie uderzaj, ani nie upuszczaj słuchawek, aby nie uszkodzić przetwornika. Tego rodzaju uszkodzenia nie kwalifikują się do naprawy gwarancyjnej.

Aby wyjąć kabel słuchawkowy

Pociągnij kabel w kierunku równoległym do złącza słuchawkowego. Unikaj ciągnięcia pod kątem, ponieważ może to uszkodzić złącza kabla i /lub słuchawki.

Aby wymienić pady nauszne

Delikatnie odciągnij pad od obudowy słuchawek, aby uwolnić go ze złącza magnetycznego. Zachowaj ostrożność podczas wyjmowania padów, aby uniknąć uszkodzenia przetworników słuchawek.

Sposób noszenia słuchawek

Umieść Cascade na głowie z przewodem wychodzącym z obudowy słuchawek do przodu i z logo w pozycji pionowej. Słuchawki są oznaczone literą „L” dla lewej i „R” dla prawej strony.

Budowa słuchawek CASCADE

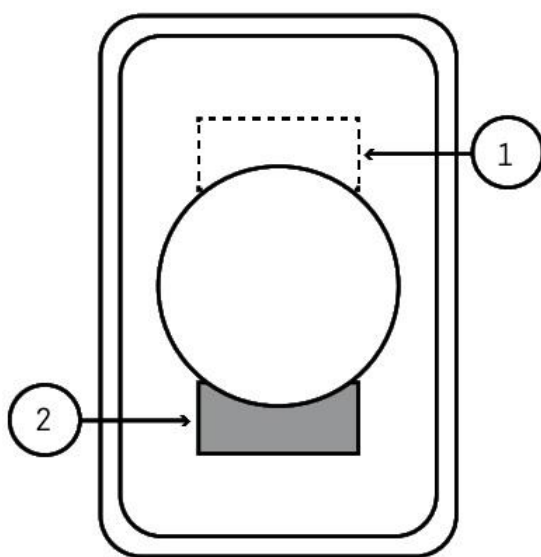


1. Odłączany kabel
2. Stalowy trzpień
3. Stalowy pałąk nagłowny
4. Aluminiowe obudowy

Instalacja tłumików akustycznych

Usuń pad nauszny z obudowy słuchawek. Umieść preferowany tłumik akustyczny w sugerowanym obszarze obudowy słuchawek. Umieść ponownie pady na słuchawkach, zatrzaszukując je na miejscu za pomocą kołków wyrównujących i połączenia magnetycznego. Zaktualizowane strojenie jest gotowe.

Im niższa wartość liczbową tłumika akustycznego, tym wyższy będzie poziom średniej i niskiej odpowiedzi częstotliwościowej. Wszystkie zawarte wartości mają wymiar akustyczny, dla tego też warto poświęcić czas na eksperymentowanie, aby znaleźć swoje ulubione brzmienie.



1. SUGEROWANE UMIESZCZENIE

2. STAŁY TŁUMIK

HD7

WLOT = 7 μ m

HD10

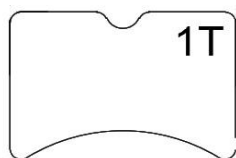
WLOT = 10 μ m

HD12

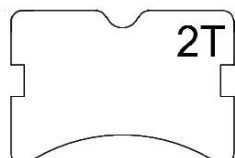
WLOT = 12 μ m

HD15

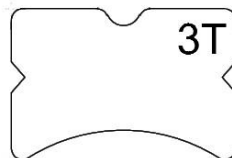
WLOT = 15 μ m



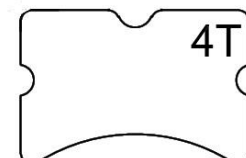
1T



2T



3T



4T



WYCIĘCIE



WYCIĘCIE



WYCIĘCIE



WYCIĘCIE

UWAGA

Uważaj, aby nie upuścić słuchawek. Każda słuchawka Campfire Audio posiada czułe i precyzyjnie dostrojone przetworniki. Nagłe wstrząsy lub uderzenia w korpus słuchawki mogą potencjalnie spowodować uszkodzenie lub nieprawidłowe działanie przetwornika słuchawkowego.

Uszkodzenia przetworników słuchawek dousznych nie są objęte ochroną gwarancyjną słuchawek i podlegają uzasadnionej opłacie za naprawę. Należy zachować szczególną ostrożność, aby otwory w portach były wolne od zanieczyszczeń i woskowiny. Ostrożnie skorzystaj z narzędzia czyszczącego dołączonego do słuchawek, aby usunąć zanieczyszczenia ze słuchawek. Uważaj, aby nie wepchnąć żadnych obcych ciał do kanału w otworach słuchawek. Unikaj gromadzenia się wilgoci na powierzchni i we wnętrzu obudowy słuchawek.

Otwarcie obudowy słuchawek spowoduje uszkodzenie plomb zabezpieczającej oraz pogorszenie precyzyjnego strojenia słuchawki. Manipulowanie, otwieranie lub wszelkie modyfikacje powodują utratę gwarancji na słuchawki. Należy pamiętać, że słuchanie przez długi okres czasu bez przerwy przy wysokim poziomie głośności może mieć negatywny wpływ na słuch.

Akcesoria w zestawie

- Etui na słuchawki
- Kabel Litz z posrebrzаныmi miedzianymi przewodnikami w osłonie pvc
- Tłumiki akustyczne
- Przypinka do odzieży

Specyfikacja

- Pasmo przenoszenia 5 Hz - 33 kHz (przy -26dB)
- 100 dB SPL przy 1V - 1kHz
- Impedancja 38 Ohm przy 1 kHz
- Złącza: okrągłe typu push-pull
- Przetworniki: pełnozakresowe dynamiczne, 42 mm

Deklaracja zgodności UE



Niniejszym Producent oświadcza, że to urządzenie spełnia zasadnicze wymogi i inne stosowne przepisy dyrektyw według załączonej deklaracji zgodności CE.

Właściwa utylizacja i recykling odpadów



Prawidłowa segregacja zużytych produktów elektronicznych stanowi istotną rolę w przyczynianiu się do ich odzysku i ponownego użycia, a przede wszystkim do ochrony środowiska naturalnego. Nieprawidłowe obchodzenie się ze sprzętem elektronicznym, przypadkowe zepsucie, zniszczenie oraz nieprawidłowy recykling po

zakończeniu eksploatacji sprzętu mogą powodować zagrożenia dla ludzkiego zdrowia i środowiska naturalnego. Informacji o punktach zbierania odpadów udziela odpowiedni urząd miejski lub gminy.

Symbol przekreślonego kosza umieszczony na produkcie, akcesoriach lub dokumentacji oznacza, że po zakończeniu eksploatacji nie należy wyrzucać tego produktu ani jego akcesoriów (np. ładowarki, zestawu słuchawkowego, kabla USB) ze zwykłymi odpadami komunalnymi i należy go przekazać do odpowiednio do tego przeznaczonych punktach zbierania odpadów.

Jeżeli produkt posiada baterie, to niniejsze oznaczenie na baterii, instrukcji obsługi lub opakowaniu oznacza, że po upływie okresu użytkowania baterie, w które wyposażony był dany produkt, nie mogą zostać usunięte wraz z innymi odpadami pochodzącymi z gospodarstw domowych i należy przekazać do odpowiednio do tego przeznaczonego pojemnikach lub punktach zbierania odpadów

Wyprodukowano w USA.

Producent: AudioLineOut LLC, 2400 SE Ankeny, Portland, Oregon, USA.
www.campfireaudio.com, tel.: (971) 279-4357

IMPORTER: MIP sp. z o. o.

Al. Komisji Edukacji Narodowej 36/112B, 02-797 Warszawa.

Aktualny kontakt do serwisu znajduje się na stronie: www.campfireaudio.pl

© Wszelkie prawa zastrzeżone. Tłumaczenie i opracowanie na język polski MIP.
v1.0#L7E

EU DECLARATION OF CONFORMITY

Deklaracja zgodności UE

1	Apparatus model/Product (product, type, batch or serial number): <i>Model aparatury/produkt (numer produktu, typu, partii, lub serii):</i>	Campfire Audio Cascade (SKU: HP-CFA-CSD-CB UPC: 729440685003)	
2	Name and address of the manufacturer or his authorised representative: <i>Nazwa i adres producenta lub jego upoważnionego przedstawiciela:</i>	AudioLineOut LLC dba Campfire Audio 2400 SE Ankeny, Portland, Oregon, USA 97214 (www.campfireaudio.com)	
3	This declaration of conformity is issued under the sole responsibility of the manufacturer. <i>Niniejsza deklaracja zgodności wydana zostaje na wyłączną odpowiedzialność producenta.</i>		
4	Object of the declaration: <i>Przedmiot deklaracji:</i>	Headphone <i>Słuchawki nauszne</i>	
5	The object of the declaration described above is in conformity with the relevant Union harmonisation legislation: <i>Wymieniony powyżej przedmiot niniejszej deklaracji jest zgodny z odnośnymi wymaganiami unijnego prawodawstwa harmonizacyjnego:</i>	ROHS 2011/65/EU + 2015/863	
6	References to the relevant harmonised standards used, including the date of the standard, or references to the other technical specifications, including the date of the specification, in relation to which conformity is declared: <i>Odniesienia do odnośnych norm zharmonizowanych, które zastosowano, wraz z datą normy, lub do innych specyfikacji technicznych, wraz z datą specyfikacji, w odniesieniu do których deklarowana jest zgodność:</i>	ROHS	EN IEC 63000:2018
7	Where applicable, the notified body (name, number) performed (description of intervention) and issued the certificate: <i>W stosownych przypadkach jednostka notyfikowana (nazwa, numer) przeprowadziła (opis interwencji) i wydała certyfikat:</i>	-	
8	Where applicable, description of accessories and components, including software, which allow the radio equipment to operate as intended and covered by the EU declaration of conformity: <i>W stosownych przypadkach, opis elementów dodatkowych lub komponentów, w tym oprogramowania, które umożliwiają działanie urządzenia radiowego zgodnie z przeznaczeniem i które są objęte deklaracją zgodności UE:</i>	-	
9	Additional information: <i>Informacje dodatkowe:</i>	Signed for and on behalf of: <i>Podpisano w imieniu:</i>	The Manufacturer <i>Producenta</i>
		place and date of issue): <i>(miejsce i data wydania)</i>	Portland, 6/1/2022
		(name, function) <i>(nazwisko, stanowisko)</i>	Caleb Rosenau, Vice President
		(signature) <i>(podpis)</i>	

