



INSTRUKCJA OBSŁUGI

słuchawki

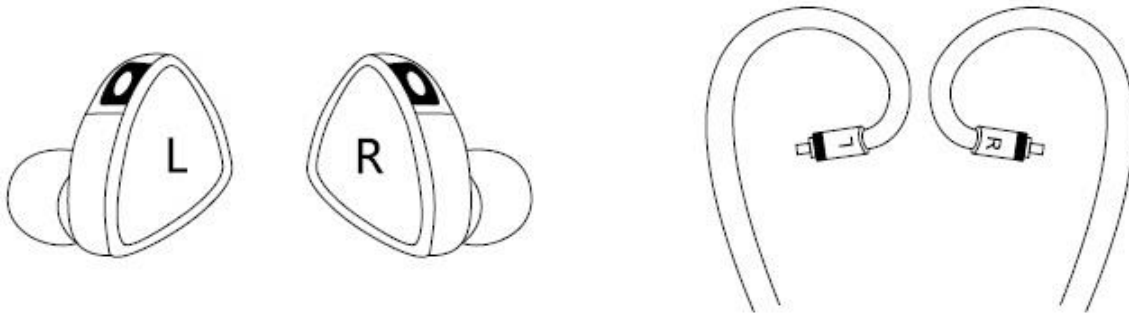
FiiO FH5s Pro



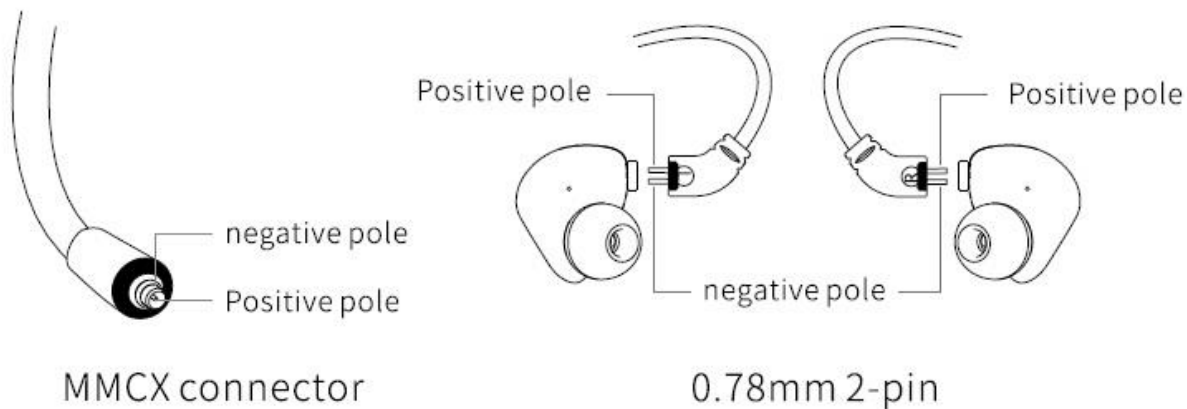
V 1.0

Sposób prawidłowego noszenia

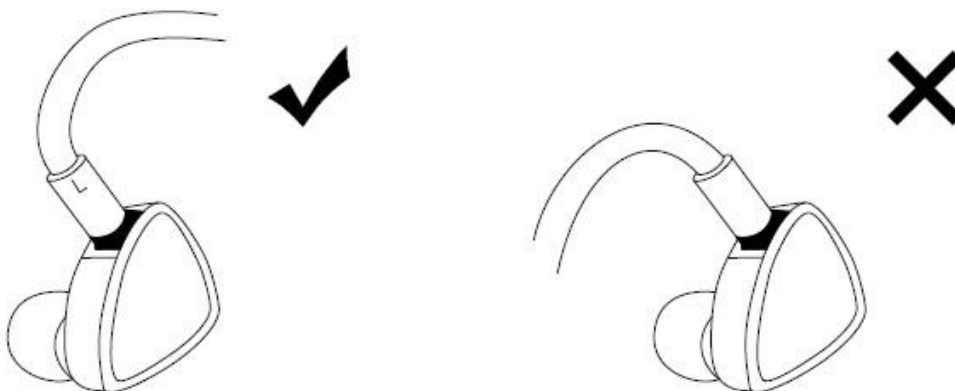
Upewnij się co do odpowiedniego umieszczenia końcówek kabla w słuchawkach: L dla lewej (niebieski), R dla prawej (czerwony).



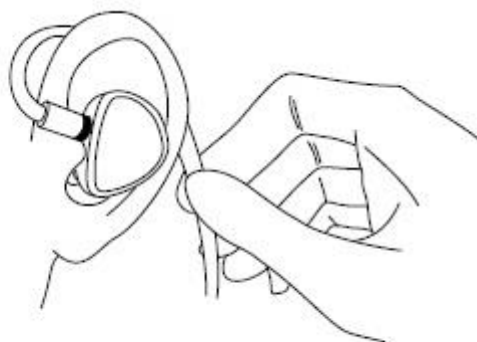
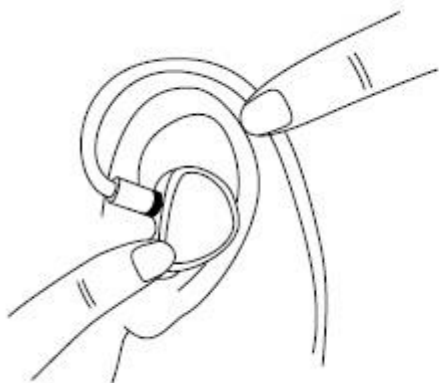
Kiedy wymieniasz kabel na inny, powinien być to kabel tego samego typu, jak dołączony z produktem, aby uzyskać porównywalne wrażenia odsłuchowe.



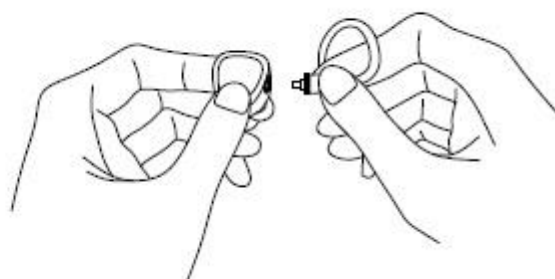
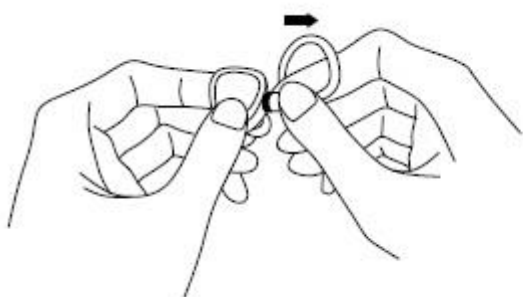
Słuchawki przyjmują zauszny sposób noszenia. Instalując kabel, należy uformować go jak na poniższym rysunku.



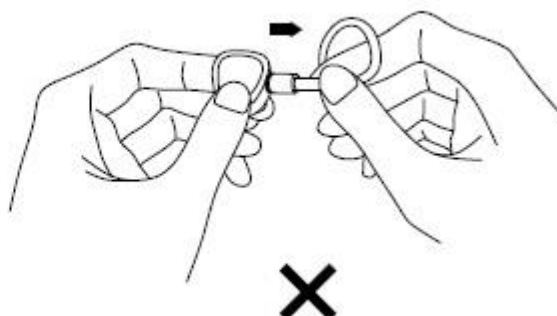
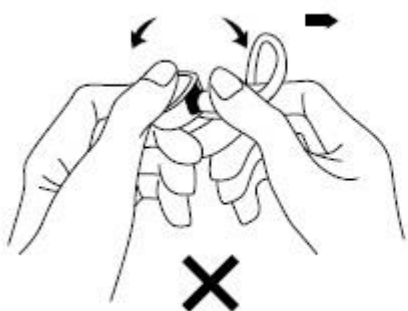
Podczas noszenia, delikatnie obróć i dociśnij słuchawki w kierunku pokazanym na rysunku. Po prawidłowym osadzeniu, przeprowadź kabel słuchawkowy za uchem i dopasuj słuchawki tak, aby czuć się komfortowo.



Odłączając kabel słuchawkowy, przytrzymaj złącze kabla oraz słuchawkę. Trzymając je w tej samej linii, odłącz kabel od słuchawek. Pamiętaj, aby nie obracać kabla z zakończeniem 0,78mm 2-pin.



Nie podłączaj i nie rozłączaj kabla pod kątem. Nie ciągnij kabla bezpośrednio, aby uniknąć jego uszkodzenia.



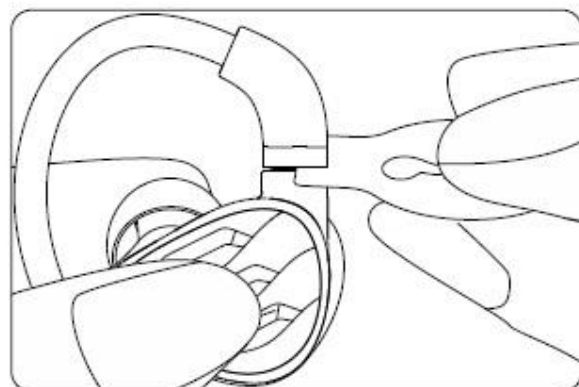
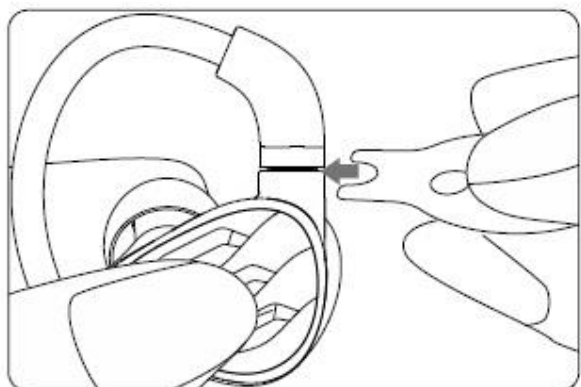
Korzystanie z przełączników strojenia



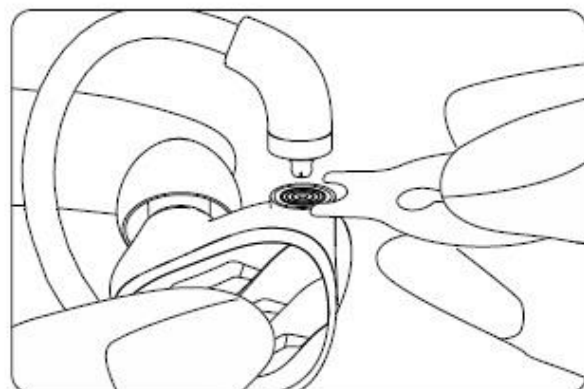
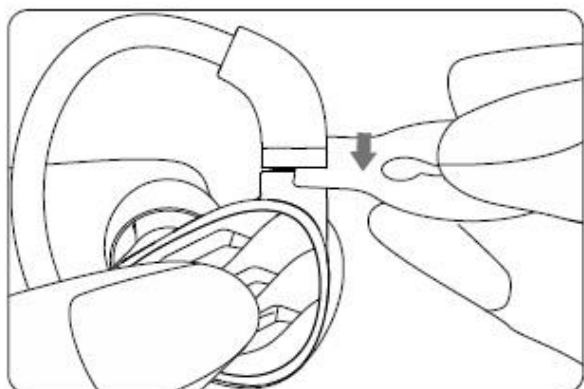
1. W zestawie znajduje się narzędzie ze szczoteczką do czyszczenia słuchawek zakończone końcówką, która służy do ustawiania przełączników strojenia.
2. Przytrzymaj słuchawkę i końcówką narzędzia delikatnie ustaw pozycję przełączników.

Korzystanie z narzędzia pomocniczego

1. Osadź narzędzie w szczelinie pomiędzy słuchawką, a złączem kabla, jak pokazano poniżej.



2. Delikatnie podważ narzędzie naciskając w dół. Słuchawka zostanie odłączona od kabla.



Środki ostrożności

1. Stosuj odpowiedni poziom głośności aby chronić słuch.
2. Nie używaj i nie przechowuj słuchawek w skrajnie wilgotnym otoczeniu.
3. Dla własnego bezpieczeństwa nie używaj słuchawek w niebezpiecznym środowisku.
4. Nie przechowuj słuchawek w ekstremalnych warunkach termicznych.
5. Nie używaj słuchawek w otoczeniu silnego pola magnetycznego przez długi czas.
6. Jeśli słuchawki nie są używane przez dłuższy czas odłącz je od źródła dźwięku
7. Nie należy demontować słuchawek, nieautoryzowane naprawy unieważniają gwarancję.
8. Używaj słuchawek zgodnie z ich przeznaczeniem.
9. Uszkodzenia osłon, gąbek, wtyków i przewodów i innych części słuchawek nie podlegają gwarancji.
10. Podczas odsłuchu nigdy nie prowadź pojazdów mechanicznych oraz nie obsługuj maszyn i narzędzi mechanicznych, ponieważ może to doprowadzić do trwałego uszczerbku na zdrowiu.

Podstawowe zasady obsługi słuchawek

1. Podłącz słuchawki do gniazda słuchawkowego twojego zestawu Hi-Fi, odtwarzacza, komputera lub innego urządzenia.
2. Nie przeciążaj słuchawek zbyt dużym poziomem sygnału. Może to spowodować trwałe uszkodzenie przetworników lub słuchu.
3. Zabrudzone wydzieliną osłony przetworników należy oczyszczać.
4. Uważaj, aby nie przerwać lub nie nadwyrężyć przewodów i wtyków. Tego rodzaju uszkodzenia nie kwalifikują się do naprawy gwarancyjnej.

W zestawie:

Słuchawki, kabel audio, Skórzane etui HB5, 13 par końcówek dousznych, szczoteczka do czyszczenia, narzędzie pomocnicze MMCX

Specyfikacja:

- Rodzaj produktu: Hybrydowe monitory (2x BA, 2x DD) douszne z odłączanym kablem
- Dostępne wykończenia: Czarny, srebrny
- Przetworniki: 12mm z membraną pokrytą berylem/uszczelką PU + 6mm z membraną pokrytą berylem + 2x Knowles TWFK-30017 BA
- Pasma przenoszenia: 10Hz - 40kHz
- Impedancja: 40Ω@1kHz
- Czułość: 106dB@1kHz/mW
- Maksymalna moc wejściowa: 100mW
- Złącza: MMCX
- Kabel: Miedź monokrystaliczna o wysokiej czystości posrebrzana
- Waga jednostki: ok. 8,8g

Deklaracja zgodności UE



Niniejszym Producent, oświadcza, że to urządzenie spełnia zasadnicze wymagania i inne stosowne przepisy dyrektyw wg załączonej deklaracji zgodności CE

Właściwa utylizacja i recykling odpadów



Symbol przekreślonego kontenera na odpady umieszczany na sprzęcie oznacza, że zużytego sprzętu nie należy umieszczać w pojemnikach łącznie z innymi odpadami. Składniki niebezpieczne zawarte w sprzęcie elektronicznym mogą powodować długo utrzymujące się niekorzystne zmiany w środowisku naturalnym, jak również działać szkodliwie na zdrowie ludzkie.

Użytkownik, który zamierza pozbyć się zużytego urządzenia ma obowiązek przekazania go zbierającemu zużyty sprzęt. Kupujący nowy sprzęt, stary, tego samego rodzaju i pełniący te same funkcje można przekazać sprzedawcy. Zużyty sprzęt można również przekazać do punktów zbierania, których adresy dostępne są na stronach internetowych gmin lub w siedzibach urzędów.

Gospodarstwo domowe pełni bardzo ważną rolę w prawidłowym zagospodarowaniu odpadów sprzętu elektrycznego i elektronicznego. Przekazanie zużytego sprzętu elektrycznego i elektronicznego do punktów zbierania przyczynia się do ponownego użycia recyklingu bądź odzysku sprzętu i ochrony środowiska naturalnego.

Jeżeli produkt posiada baterie, to niniejsze oznaczenie na baterii, instrukcji obsługi lub opakowaniu oznacza, że po upływie okresu użytkowania baterie, w które wyposażony był dany produkt, nie mogą zostać usunięte wraz z innymi odpadami pochodzącymi z gospodarstw domowych i należy przekazać do odpowiednio do tego przeznaczonego pojemnikach lub punktach zbierania odpadów

Wyprodukowano w Chinach.

Producent: Producent: Guangzhou FiiO Electronics Technology Co., Ltd. 2/F, F Building, Hougang Industrial Zone, Shigang Village, Huangshi West Road, Baiyun District, Guangzhou City, 510430, China. PHONE/:+86-20-62679040;FAX: +86-20-62679042 E-mail: support@fii.com Website: <http://www.fii.com>

IMPORTER: MIP sp. z o. o.

Al. Komisji Edukacji Narodowej 36/112B, 02-797 Warszawa.

Aktualny kontakt do serwisu znajduje się na stronie www.fii.pl

© Wszelkie prawa zastrzeżone. Tłumaczenie i opracowanie na język polski MIP.

v1.0#L2P



EU DECLARATION OF CONFORMITY

Deklaracja zgodności UE

1	Apparatus model/Product (product, type, batch or serial number): <i>Model aparatury/produkt (numer produktu, typu, partii, lub serii):</i>	FiiO FH5s Pro (5570089)	
2	Name and address of the manufacturer or his authorised representative: <i>Nazwa i adres producenta lub jego upoważnionego przedstawiciela:</i>	Guangzhou FiiO Electronics Technology Co, Ltd. 2/F, F Building, Hougang Industrial Zone, Shigang Village, Huangshi West Road, Baiyun District, Guangzhou City, China	
3	This declaration of conformity is issued under the sole responsibility of the manufacturer. <i>Niniejsza deklaracja zgodności wydana zostaje na wyłączną odpowiedzialność producenta.</i>	(www.fii.com)	
4	Object of the declaration: <i>Przedmiot deklaracji:</i>	Headphone <i>Słuchawki</i>	
5	The object of the declaration described above is in conformity with the relevant Union harmonisation legislation: <i>Wymieniony powyżej przedmiot niniejszej deklaracji jest zgodny z odnośnymi wymaganiami unijnego prawodawstwa harmonizacyjnego:</i>	ROHS 2011/65/EU + 2015/863	
		EMC 2014/30/EU	
6	References to the relevant harmonised standards used, including the date of the standard, or references to the other technical specifications, including the date of the specification, in relation to which conformity is declared: <i>Odwołania do odnośnych norm zharmonizowanych, które zastosowano, wraz z datą normy, lub do innych specyfikacji technicznych, wraz z datą specyfikacji, w odniesieniu do których deklarowana jest zgodność:</i>	ROHS	EN IEC 63000:2018
		EMC	EN 55032: 2015+AC:2016 EN 55035: 2017 + A11:2020
7	Where applicable, the notified body (name, number) performed (description of intervention) and issued the certificate: <i>W stosownych przypadkach jednostka notyfikowana (nazwa, numer) przeprowadziła (opis interwencji) i wydała certyfikat:</i>	-	
8	Where applicable, description of accessories and components, including software, which allow the radio equipment to operate as intended and covered by the EU declaration of conformity: <i>W stosownych przypadkach, opis elementów dodatkowych lub komponentów, w tym oprogramowania, które umożliwiają działanie urządzenia radiowego zgodnie z przeznaczeniem i które są objęte deklaracją zgodności UE:</i>	-	
9	Additional information: <i>Informacje dodatkowe:</i>	Signed for and on behalf of: <i>Podpisano w imieniu:</i>	The Manufacturer <i>Producenta</i>
		place and date of issue): <i>(miejsce i data wydania)</i>	Guangzhou, Aug. 21, 2021
		(name, function) <i>(nazwisko, stanowisko)</i>	Lei Wei (魏磊), Manager
		(signature): <i>(podpis)</i>	Lei Wei

