

S.M.S.L

INSTRUKCJA OBSŁUGI

Wzmacniacz

SMSL SA36A PRO



www.smsl.pl

V1.0

Wstęp

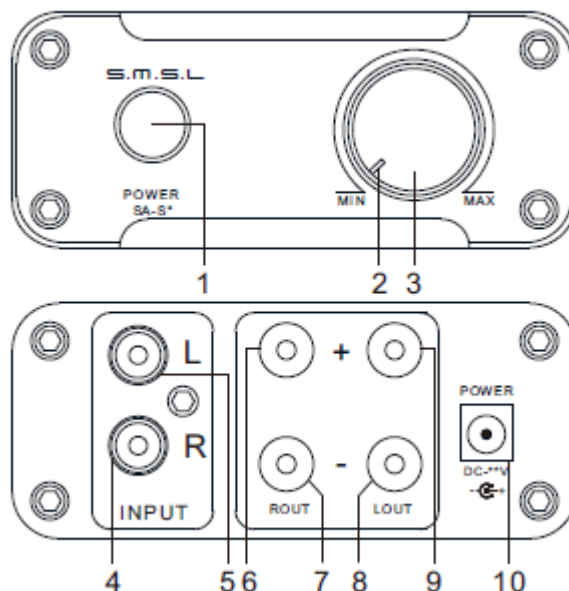
Dziękujemy za wybór wzmacniacza z serii SA od S.M.S.L. Do jego stworzenia użyliśmy zaawansowanych komponentów audio oraz najwyższej jakości materiałów do jego obudowy. Cechuje go również prosta obsługa oraz perfekcyjna jakość dźwięku. SA-36A Pro dostarcza szlachetnych doznań dźwiękowych, jak i wizualnych.

Środki ostrożności

1. Zainstaluj urządzenie w dobrze wentylowanym pomieszczeniu chłodnym, suchym, czystym - z dala od bezpośredniego światła słonecznego, źródeł ciepła, wibracji, kurzu, wilgoci lub zimna.
2. Nie wystawiaj urządzenia na nagłe zmiany temperatury z zimna na gorącą i nie umieszczaj tego urządzenia w otoczeniu o wysokiej wilgotności (np. w pokoju z nawilżaczem), aby zapobiec kondensacji wewnątrz urządzenia, które może spowodować porażenie prądem, pożar, uszkodzenie do jednostki lub obrażeń ciała.
3. Na powierzchni urządzenia, NIE STAWIAJ:
 - Innych elementów, ponieważ mogą spowodować uszkodzenie lub odbarwienie na powierzchni tego urządzenia
 - Płonących przedmiotów (np. świece), ponieważ mogą spowodować pożar, uszkodzenie urządzenia lub obrażenia ciała.
 - Pojemników z zawartym w nich płynem, ponieważ mogą spaść, a ciecz wylać, co może spowodować porażenie prądem użytkownika lub uszkodzenie urządzenia.
 - Nie przykrywaj urządzenia gazetą, obrusem, zasłoną itp., aby nie blokować wentylacji. Jeżeli temperatura wewnątrz urządzenia wzrośnie, może to spowodować pożar, uszkodzenie urządzenia lub obrażenia ciała.
4. Nie używaj siły na przełącznikach, pokrętkach i / lub przewodach.
5. Używaj czystej, suchej szmatki.
6. Nie należy modyfikować ani naprawiać tego urządzenia. Skontaktuj się z wykwalifikowanym personelem serwisowym SMSL, w razie potrzeby.
7. Jeśli urządzenie nie będzie używane przez dłuższy czas (np. podczas urlopu), odłącz kabel zasilający od gniazda ściennego.
8. Przed przemieszczaniem urządzenia, odłącz kabel zasilający od gniazdka.
9. Używaj tylko napięcia określonego w tym urządzeniu. Używanie tego urządzenia z wyższym napięciem niż podane jest niebezpieczne i może spowodować pożar, uszkodzenie urządzenia lub obrażenia ciała. SMSL nie będzie ponosić odpowiedzialności za jakiegokolwiek szkody wynikające z użytkowania urządzenia z napięciem innym, niż podane.
10. Aby uzyskać dodatkową ochronę dla tego produktu podczas burzy z piorunami lub gdy jest pozostawiony bez nadzoru i nieużywany przez dłuższy czas, odłącz go od gniazda ściennego. Zapobiegnie to uszkodzeniu produktu z powodu wyładowań atmosferycznych i linii wysokiego napięcia.

Oznaczenie części SA-36A Pro

1. Przycisk zasilania
2. Kontrolka zasilania
3. Regulacja głośności
4. Wejście prawego kanału
5. Wejście lewego kanału
6. Wyjście głośnika prawego +
7. Wyjście głośnika prawego -
8. Wyjście głośnika lewego +
9. Wyjście głośnika lewego -
10. Gniazdo zasilania

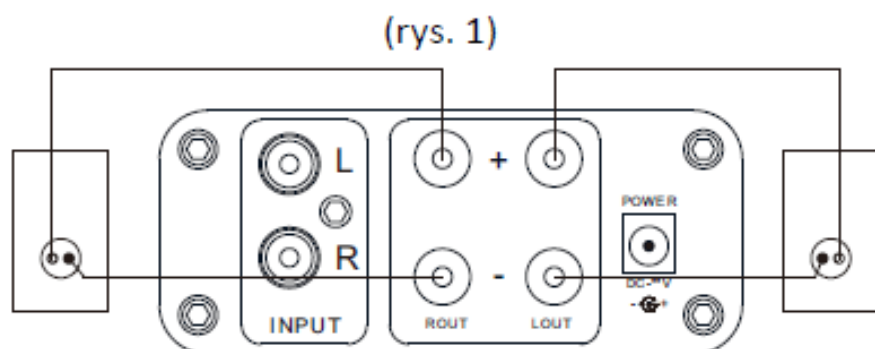


Specyfikacja

- Wejścia: coaxial, optical, analog
- Wyjścia: 2 channels (stereo), subwoofer
- Moc wyjściowa: 20 W (4 Ohm); 12 W (8 Ohm)
- Zakres dynamiczny: 103 dB
- Akumulator: brak
- Zasilanie: DC12-15V 40W
- Kolory produktu: czarny/srebrny/złoty
- Wymiary produktu: 150x92x43mm
- Waga produktu: 500g

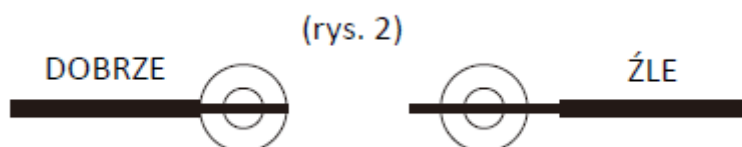
Podłączanie głośników

Urządzenie posiada cztery niezależne wyjścia głośnikowe. Kanały lewy i prawy nie mogą zawierać połączenia przewodów ujemnego lub uziemienia. Prosimy o poprawne połączenie, jak wyjaśniono na rysunku. W przypadku błędnego okablowania głośniki mają dźwięk, jednak mogą wkrótce uszkodzić układy scalone. W przypadku używania adapterów wzmacniacza należy sprawdzić właściwie napięcie. Szkody spowodowane czynnikami wymienionymi powyżej powodują utratę praw gwarancyjnych.



Ze względu na ograniczenia przestrzeni, przewody głośnikowe muszą być prawidłowo zamocowane, aby uniknąć uszkodzenia wbudowanego zabezpieczenia przeciwprzepięciowego chroniącego wzmacniacz przed spalaniem.

Wszystkie obrane części przewodów muszą znajdować się wyłącznie w obrębie zacisków (rysunek 2).



Deklaracja zgodności UE



Niniejszym Producent: Shenzhen ShuangMuSanLin Electronics Co., Ltd., oświadcza, że to urządzenie spełnia zasadnicze wymagania i inne stosowne przepisy dyrektywy 2011/65/UE, 2014/30/EU, 2014/35/EU.

Właściwa utylizacja i recykling odpadów



Symbol przekreślonego kontenera na odpady umieszczony na sprzęcie oznacza, że zużytego sprzętu nie należy umieszczać w pojemnikach łącznie z innymi odpadami. Składniki niebezpieczne zawarte w sprzęcie elektronicznym mogą powodować długo utrzymujące się niekorzystne zmiany w środowisku naturalnym, jak również działać szkodliwie na zdrowie ludzkie.

Użytkownik, który zamierza pozbyć się zużytego urządzenia ma obowiązek przekazania go zbierającemu zużyty sprzęt. Kupujący nowy sprzęt, stary, tego samego rodzaju i pełniący te same funkcje można przekazać sprzedawcy. Zużyty sprzęt można również przekazać do punktów zbierania, których adresy dostępne są na stronach internetowych gmin lub w siedzibach urzędów.

Gospodarstwo domowe pełni bardzo ważną rolę w prawidłowym zagospodarowaniu odpadów sprzętu elektrycznego i elektronicznego. Przekazanie zużytego sprzętu elektrycznego i elektronicznego do punktów zbierania przyczynia się do ponownego użycia recyklingu bądź odzysku sprzętu i ochrony środowiska naturalnego.

Jeżeli produkt posiada baterie, to niniejsze oznaczenie na baterii, w instrukcji obsługi lub opakowaniu oznacza, że po upływie okresu użytkowania baterie, w które wyposażony był dany produkt, nie mogą zostać usunięte wraz z innymi odpadami pochodzącymi z gospodarstw domowych i należy je przekazać do odpowiednio do tego przeznaczonego pojemnika lub punktu zbierania odpadów

Wyprodukowano w Chinach.

Producent: Shenzhen ShuangMuSanLin Electronics Co., Ltd.

8th Floor B6 Building Jun Feng Industrial Park, Heping village, Fuyong town, BaoAn District, Shenzhen, China

Phone:+86 755 27444178, Website: <http://www.smsl-audio.com>

IMPORTER: MIP sp. z o. o.

Al. Komisji Edukacji Narodowej 36/112B, 02-797 Warszawa.

www.mip.bz

Aktualny kontakt do serwisu znajduje się na stronie www.smsl.pl

© Wszelkie prawa zastrzeżone. Tłumaczenie i opracowanie na język polski MIP.

v1.0#HAK

EU DECLARATION OF CONFORMITY

We, the undersigned manufacturer
Shenzhen ShuangMuSanLin Electronics Co., Ltd.
8th Floor, B6 Building, Jun Feng Industrial Park, FuYong Town, BaoAn District
ShenZhen City, Guangdong Province. China

hereby declare under our sole responsibility that the product(s):

Type of Equipment : **Digital Amplifier**
Model Name (Code): **SA-36A PRO**
Trademark : **SMSL .VMV**

is in accordance with the following Directive:
2011/65/EU, 2014/30/EU, 2014/35/EU

and is designed and manufactured with application of the harmonized standards:

I the undersigned, hereby declare that this declaration of conformity is issued under the sole responsibility of the manufacturer.

Signed for and on behalf of: Shenzhen ShuangMuSanLin Electronics Co., Ltd.

Martin

signature



Printed Name	Martin
Function	General Manager
Place and Date of issue	Shenzhen, Jan. 03, 2017

Reference Number: SA36APRO.20170103